







Provincial Men's Qualifier 1 - 2010

Meet Results

Men - P1 <10A







1/30/2010 - 1/31/2010

| Rank | Num | Name | Gym |  |  |  |  |  |  | AA |
|------|-----|-------------------|-----------|---|---|---|---|---|---|--------|
| 1 | 141 | KYLE FARNSWORTH | Oakville | A: 9.500 | 9.500 | 9.700 | 9.500 | 9.700 | 9.500 | |
| | | | | B: 8.850 | 7.800 | 8.533 | 8.750 | 8.900 | 8.650 | |
| | | | | ND: 0.100 | | 0.100 | | | | |
| | | | | Final: 8.950 | 7.800 | 8.633 | 8.750 | 8.900 | 8.650 | 51.683 |
| | | | | Place: 2 | 6 | 2 | 8* | 3T | 1 | 1 |
| 2 | 135 | OLIVER RALPH | Oakville | A: 9.500 | 9.500 | 9.600 | 9.500 | 9.700 | 9.500 | |
| | | | | B: 8.800 | 7.500 | 8.366 | 8.750 | 8.800 | 7.900 | |
| | | | | ND: 1.360 | | 0.100 | | | 0.100 | |
| | | | | Final: 10.160 | 7.500 | 8.466 | 8.750 | 8.800 | 8.000 | 51.676 |
| | | | | Place: 1 | 8 | 3 | 8* | 6 | 8 | 2 |
| 3 | 147 | SCOTT BAKER | Pulsars | A: 9.500 | 9.500 | 9.600 | 9.500 | 9.700 | 9.500 | |
| | | | | B: 8.650 | 8.000 | 8.600 | 8.750 | 9.150 | 7.750 | |
| | | | | ND: . | | 0.100 | | | 0.100 | |
| | | | | Final: 8.650 | 8.000 | 8.700 | 8.750 | 9.150 | 7.850 | 51.100 |
| | | | | Place: 3 | 4 | 1 | 8T | 1 | 12 | 3 |
| 4 | 132 | LIAM PERRY | East York | A: 9.500 | 9.500 | 9.600 | 9.500 | 9.700 | 9.500 | |
| | | | | B: 8.400 | 7.933 | 7.733 | 8.600 | 8.800 | 8.350 | |
| | | | | ND: 0.100 | | | | 0.100 | 0.100 | |
| | | | | Final: 8.500 | 7.933 | 7.733 | 8.600 | 8.900 | 8.450 | 50.116 |
| | | | | Place: 5 | 5 | 10 | 12 | 3* | 2 | 4 |
| 5 | 146 | ADAM STAFFIERE | Futures | A: 9.500 | 9.500 | 9.600 | 9.500 | 9.700 | 9.500 | |
| | | | | B: 7.550 | 8.233 | 8.433 | 8.950 | 8.250 | 8.150 | |
| | | | | ND: 0.100 | 0.100 | | | 0.100 | 0.100 | |
| | | | | Final: 7.650 | 8.333 | 8.433 | 8.950 | 8.350 | 8.250 | 49.966 |
| | | | | Place: 9 | 3 | 4 | 4T | 12 | 4T | 5 |
| 6 | 142 | PHILLIP YEE | Pulsars | A: 9.500 | 9.500 | 9.500 | 9.500 | 9.700 | 9.500 | |
| | | | | B: 8.300 | 7.433 | 7.933 | 8.850 | 8.800 | 8.100 | |
| | | | | ND: 0.100 | 0.100 | | | 0.100 | 0.100 | |
| | | | | Final: 8.400 | 7.533 | 7.933 | 8.850 | 8.900 | 8.200 | 49.816 |
| | | | | Place: 6 | 7 | 8 | 7 | 3* | 6 | 6 |
| 7 | 144 | JAYDEN MILLER | Ottawa | A: 9.500 | 9.500 | 9.500 | 9.500 | 9.500 | 9.500 | |
| | | | | B: 7.550 | 8.366 | 7.733 | 8.850 | 8.550 | 8.100 | |
| | | | | ND: . | | 0.100 | 0.100 | | | |
| | | | | Final: 7.550 | 8.366 | 7.833 | 8.950 | 8.550 | 8.100 | 49.349 |
| | | | | Place: 10 | 2 | 9 | 4T | 8T | 7 | 7 |
| 8 | 133 | DAVISON TRELEAVEN | Futures | A: 9.500 | 9.500 | 9.500 | 9.600 | 9.500 | 8.500 | |
| | | | | B: 7.450 | 8.600 | 8.100 | 9.100 | 8.400 | 7.200 | |
| | | | | ND: . | 0.100 | 0.100 | 0.100 | | | |
| | | | | Final: 7.450 | 8.700 | 8.200 | 9.200 | 8.400 | 7.200 | 49.150 |
| | | | | Place: 12 | 1 | 6T | 1T | 11 | 13 | 8 |
| 9 | 134 | JOSHUA WALTON | Pulsars | A: 9.500 | 9.500 | 9.800 | 9.600 | 9.700 | 9.500 | |
| | | | | B: 7.500 | 6.766 | 8.366 | 9.000 | 9.050 | 8.300 | |
| | | | | ND: . | | | | | | |
| | | | | Final: 7.500 | 6.766 | 8.366 | 9.000 | 9.050 | 8.300 | 48.982 |
| | | | | Place: 11 | 11 | 5 | 3 | 2 | 3 | 9 |

Provincial Men's Qualifier 1 - 2010

Meet Results Men - P1 <10A

1/30/2010 - 1/31/2010

| Rank | Num | Name | Gym |  |  |  |  |  |  | AA |
|------|-----|-----------------|----------------|---|---|---|---|---|---|--------------|
| 10 | 140 | JACK PERRY | TGI | A: 9.700 B: 8.500 ND: 0.100 Final: 8.600 Place: 4 | 9.500 7.033 . 7.033 10 | 9.500 7.400 . 7.400 13 | 9.600 9.200 . 9.200 1T | 9.700 8.600 . 8.600 7 | 9.500 7.900 . 7.900 10T | 48.733 10 |
| 11 | 136 | JACOB KAMERMAN | Oakville | A: 9.500 B: 8.050 ND: 0.100 Final: 8.150 Place: 7 | 9.500 7.100 . 7.100 9 | 9.500 8.100 0.100 8.200 6T | 9.500 8.500 . 8.500 13T | 9.700 8.450 0.100 8.550 8T | 9.500 7.850 0.100 7.950 9 | 48.450 11 |
| 12 | 138 | EMMETT MORGANTE | Oakville | A: 9.500 B: 7.600 ND: 0.100 Final: 7.700 Place: 8 | 9.500 5.833 . 5.833 13 | 9.500 7.633 . 7.633 11 | 9.500 8.500 . 8.500 13T | 9.500 8.350 0.100 8.450 10 | 9.500 8.250 . 8.250 4T | 46.366 12 |
| 13 | 145 | JAMES MUNROE | Northumberland | A: 9.500 B: 7.100 ND: . Final: 7.100 Place: 14 | 9.500 6.633 . 6.633 12 | 9.500 6.800 0.100 6.900 14 | 9.500 7.850 . 7.850 16 | 9.500 7.850 . 7.850 14 | 9.500 7.800 0.100 7.900 10T | 44.233 13 |
| 14 | 143 | BEN GAMBRIEL | Forest City | A: 9.500 B: 6.250 ND: . Final: 6.250 Place: 15 | 9.500 5.166 . 5.166 14 | 9.500 7.433 . 7.433 12 | 9.500 8.900 . 8.900 6 | 9.500 7.950 . 7.950 13 | 9.500 7.150 . 7.150 14 | 42.849 14 |
| 15 | 137 | JAMEEL ALI | Burlington | A: 9.500 B: 5.900 ND: . Final: 5.900 Place: 16 | 9.500 4.900 . 4.900 15* | 9.500 6.733 0.100 6.833 15 | 9.500 8.650 . 8.650 11 | 9.500 7.550 . 7.550 16 | 9.500 6.450 . 6.450 15 | 40.283 15 |
| 16 | 139 | GHEN NAMEAE | Burlington | A: 9.500 B: 7.250 ND: 0.100 Final: 7.350 Place: 13 | 9.500 4.900 . 4.900 15* | 9.500 5.666 0.100 5.766 16 | 9.500 8.050 . 8.050 15 | 9.500 7.650 0.100 7.750 15 | 9.500 5.500 0.100 5.600 16 | 39.416 16 |