







Provincial Men's Qualifier 1 - 2010

Meet Results

Men - P4 13+

1/30/2010 - 1/31/2010







Rank	Num	Name	Gym							AA
1	408	CAMERON JANG	East York	A: 2.000	2.200	1.900	3.800	2.000	1.700	
				B: 8.533	8.933	8.700	9.100	8.666	8.400	
				ND:						
				Final: 10.533	11.133	10.600	12.900	10.666	10.100	65.932
				Place: 6T	2T	6	5T	3	8	1
2	418	KAELAN MASSE	Winstars	A: 1.900	1.300	1.700	3.800	1.700	1.700	
				B: 8.633	8.000	9.166	9.300	8.700	9.166	
				ND:		0.100				
				Final: 10.533	9.300	10.966	13.100	10.400	10.866	65.165
				Place: 6T	10	1	3	6	1	2
3	415	ERIC MARIGLIA	Oakville	A: 1.900	2.200	1.800	3.800	1.800	0.800	
				B: 8.533	8.633	8.600	8.900	9.100	9.100	
				ND:			-0.100			
				Final: 10.433	10.833	10.400	12.600	10.900	9.900	65.066
				Place: 10	4	8	12	2	9	3
4	412	HARRIS EFTYCHIOU	East York	A: 1.900	2.200	1.700	3.000	1.800	1.500	
				B: 8.600	8.400	8.900	9.300	8.700	8.700	
				ND:		0.100		0.100		
				Final: 10.500	10.600	10.700	12.300	10.600	10.200	64.900
				Place: 8	5T	4	14	4	7	4
5	419	ALEX PRITCHARD-OH	SGI	A: 1.900	1.700	1.700	3.800	1.800	1.600	
				B: 9.333	6.700	8.733	9.466	9.466	8.233	
				ND: 0.100	0.000	0.100				
				Final: 11.333	8.400	10.533	13.266	11.266	9.833	64.631
				Place: 1	14	7	2	1	10	5
6	417	RYAN DEL GENIO	Durham	A: 2.000	2.000	1.700	3.000	1.100	1.400	
				B: 8.333	8.600	8.933	9.266	9.033	8.933	
				ND:		0.100	0.100			
				Final: 10.333	10.600	10.733	12.366	10.133	10.333	64.498
				Place: 11	5T	3	13	7	6	6
7	413	TYLER GLAVIND	Tumblers	A: 1.900	2.100	1.600	3.800	0.700	1.700	
				B: 8.800	9.033	9.100	9.033	8.133	8.733	
				ND: -0.400		0.100				
				Final: 10.300	11.133	10.800	12.833	8.833	10.433	64.332
				Place: 12	2T	2	7	13	5	7
8	410	JACKSON ROZARIO	GMississauga	A: 2.100	0.500	1.700	4.000	1.800	1.700	
				B: 8.633	8.333	8.966	8.900	8.666	8.700	
				ND: 0.100					0.100	
				Final: 10.833	8.833	10.666	12.900	10.466	10.500	64.198
				Place: 5	13	5	5T	5	3	8
9	406	CODY MACDONALD	GEnergy	A: 1.800	1.900	1.700	3.000	1.800	1.500	
				B: 8.666	8.500	8.433	8.900	8.266	9.100	
				ND:		0.100			0.100	
				Final: 10.466	10.400	10.233	11.900	10.066	10.700	63.765
				Place: 9	7	9	15	8	2	9

Provincial Men's Qualifier 1 - 2010

Meet Results

Men - P4 13+

1/30/2010 - 1/31/2010

Rank	Num	Name	Gym							AA
10	416	JESSY GOUPIL	Thunder Bay	A: 1.900 B: 8.166 ND: . Final: 10.066 Place: 14	2.000 9.200 . 11.200 1	1.700 8.466 . 10.166 10	3.800 9.000 . 12.800 8T	1.700 7.933 . 9.633 10T	1.700 8.066 . 9.766 12	63.631 10
11	420	ROBERT WILSON	Oakville	A: 1.900 B: 9.133 ND: . Final: 11.033 Place: 3	1.800 7.466 . 9.266 11	1.800 8.200 . 10.000 12	3.800 8.900 . 12.700 11	1.800 7.833 . 9.633 10T	1.700 8.766 . 10.466 4	63.098 11
12	411	CHRISTIAN BIHUN	Ottawa	A: 1.900 B: 9.233 ND: . Final: 11.133 Place: 2	1.800 8.033 . 9.833 8	1.700 8.400 . 10.100 11	3.800 8.966 . 12.766 10	0.900 8.800 . 9.700 9	1.600 7.666 . 9.266 14	62.798 12
13	414	CARTER SHELTON	Markham	A: 2.400 B: 8.466 ND: . Final: 10.866 Place: 4	2.200 7.466 . 9.666 9	1.700 8.066 . 9.766 15	3.800 9.533 . 13.333 1	1.600 7.900 . 9.500 12	1.700 7.700 . 9.400 13	62.531 13
14	409	ZACHARY BRAUTIGAM	Gold Medal	A: 1.900 B: 8.433 ND: -0.100 Final: 10.233 Place: 13	1.000 7.866 . 8.866 12	1.700 8.200 . 9.900 13	3.800 9.000 . 12.800 8T	0.600 7.933 . 8.533 14	1.700 8.100 . 9.800 11	60.132 14
15	407	COREY HUFFMAN	Sudbury Laurels	A: 1.800 B: 8.633 ND: -0.500 Final: 9.933 Place: 15T	1.300 6.866 -2.000 6.166 16	1.600 8.266 . 9.866 14	3.800 9.166 . 12.966 4	0.100 8.233 . 8.333 15	1.500 8.200 -1.000 8.700 15	55.964 15
16	421	CHARLIE MORTON	Northumberland	A: 1.900 B: 8.033 ND: . Final: 9.933 Place: 15T	0.500 6.300 . 6.800 15	0.900 7.166 . 8.066 16	3.800 7.933 . 11.733 16	1.500 6.433 . 7.933 16	0.700 6.500 . 7.200 16	51.665 16